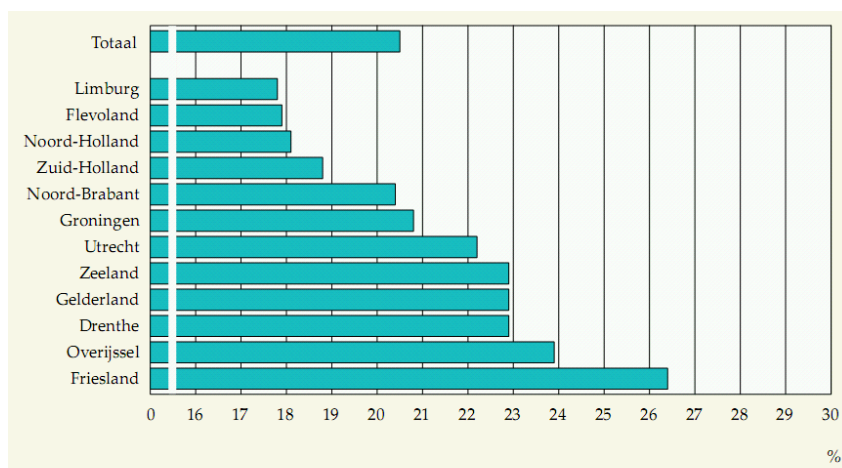


Flexibele vrijwilligers

In tegenstelling tot wat soms gedacht wordt neemt het aantal vrijwilligers in Nederland niet af, maar is het juist opvallend stabiel. Wel zijn mensen de laatste jaren minder uren vrijwilligerswerk gaan doen en zetten minder mensen zich structureel als vrijwilliger in. Dat zijn enkele uitkomsten uit de rapportage [Sociale samenhang: participatie, vertrouwen en integratie](#) van het CBS.

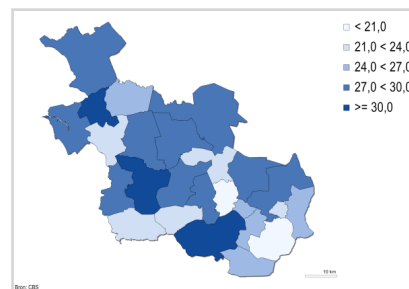
Overijssel vrijwilligersprovincie

Het percentage volwassenen dat zich in een jaar tijd minimaal eenmaal vrijwillig inzet ligt al jaren rond de 42. Het aandeel van mensen dat op dit moment aan vrijwilligerswerk doet, komt uit op gemiddeld 21 procent en is sinds begin 2000 zelfs licht gestegen. In Overijssel ligt dit gemiddelde hoger, op bijna 24%. Overijssel is daarmee één van de provincies waar het meest aan vrijwilligerswerk wordt gedaan (figuur 1). In steden zijn over het algemeen minder vrijwilligers dan in plattelandsgemeenten (figuur 2).



Bron: CBS, EBB.

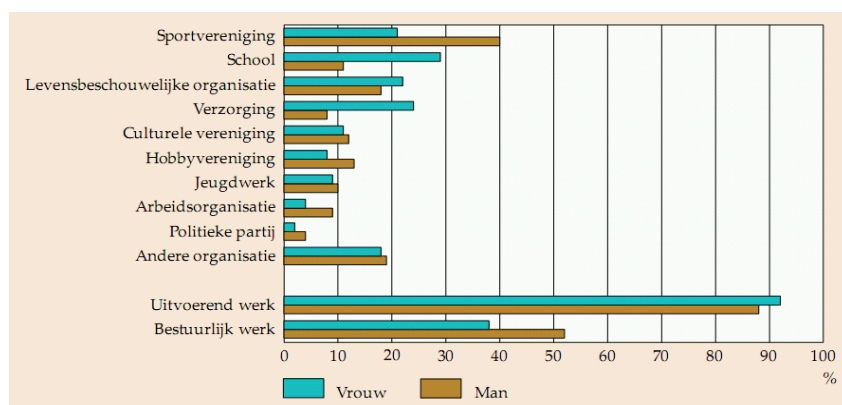
Figuur 1: Aandeel vrijwilligers per provincie



Figuur 2: Percentage vrijwilligers per gemeente >>

Veel vrijwilligers op sport en in scholen

Vrijwilligers zijn vooral actief in de sport, op scholen of in levensbeschouwelijke organisaties (zie figuur 3). Mannen zijn vooral actief in sportverenigingen en vrouwen doen meer vrijwilligerswerk op scholen. De meeste vrijwilligers doen uitvoerend vrijwilligerswerk, het aantal bestuurlijke vrijwilligers neemt de laatste jaren af.



Bron: CBS, POLS.

Figuur 3 Vrijwillige inzet naar sector

Meer tijdelijke vrijwilligers

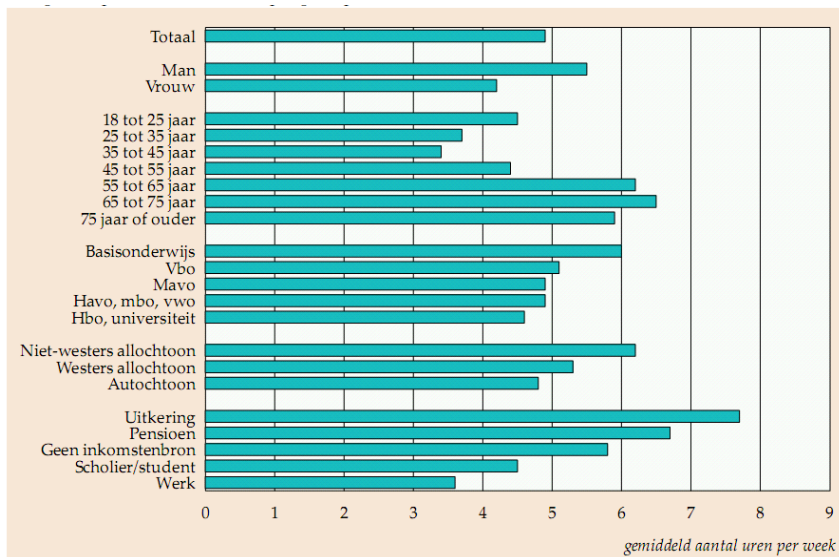
Mensen die structureel vrijwilligerswerk doen zijn vaak ouder dan mensen die in het

afgelopen jaar één of enkele keren vrijwilligerswerk doen (zie figuur 5). Mensen tussen 35 en 45 jaar doen relatief vaak incidenteel (minimaal één keer in het

afgelopen jaar) vrijwilligerswerk. De trend is dat mensen zich vaker tijdelijk of incidenteel als vrijwilliger inzetten, dus niet structureel of het hele jaar door.

Minder uren vrijwilligerswerk

Het blijkt dat mensen die vrijwilligerswerk doen minder uren per week aan hun vrijwilligerswerk zijn gaan besteden, van ongeveer 5,2 uur in 2001 naar 4,9 uur in 2008. Er is verschil naar leeftijd, opleiding en het wel of niet hebben van een baan (zie figuur 4). Veel heeft te maken met de beschikbare tijd.

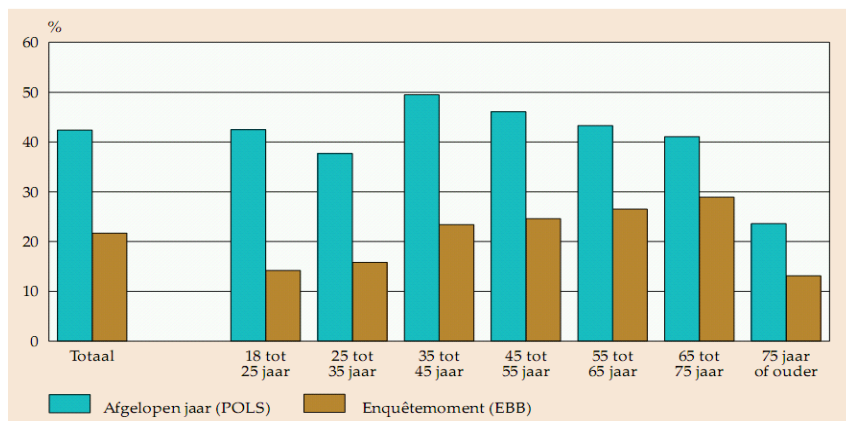


Bron: CBS, EBB en SSB.

Figuur 4: Aantal uren vrijwilligerswerk naar kenmerk

Flexibele vrijwilligers

De motivatie van veel mensen om zich actief als vrijwilliger in te zetten is er nog wel, maar onder andere doordat meer vrouwen zijn gaan werken en mensen het in hun vrije tijd steeds drukker hebben gekregen, is er meer behoefte aan flexibele, en afgebakende vrijwilligersklussen. Mensen willen zich niet meer jarenlang gedurende een aantal uren per week binden, maar zoeken een concrete en tijdgebonden activiteit waarvan duidelijk is ‘waar je het voor doet’.



Bron: CBS, POLS en EBB.

Figuur 5: Aantal vrijwilligers structureel en tijdelijk

Andere insteek voor organisaties

Deze trend heeft ook gevolgen voor organisaties die met vrijwilligers werken. De flexibele vrijwilliger past niet altijd binnen de bestaande organisatiestructuur

en cultuur van vrijwilligersorganisaties. Het vraagt om een andere insteek van de vrijwilligersorganisaties om deze ‘nieuwe’ vrijwilligers te werven. Soms betekent het dat de organisaties zich niet moeten richten op

vacatures die ingevuld moeten worden, maar op mensen die enthousiast zijn en zich voor de organisatie in willen zetten, waarna gekeken wordt wat ze kunnen doen.